



MIUR
Dipartimento per la Programmazione
D.G.A.I. – Ufficio IV



Unione Europea
Fondo Sociale Europeo
“Competenze per lo
Sviluppo”



PROVE STANDARDIZZATE NAZIONALI INVALSI

CLASSI TERZE SCUOLA SECONDARIA DI PRIMO GRADO

PUBBLICAZIONE RISULTATI a.s. 2018/2019

NOTA INTRODUTTIVA PER LA LETTURA DEI DATI

I risultati delle Prove sono stati restituiti per ogni alunno sotto forma di livello di competenza:

- Categoria 1: punteggio minore o uguale al 75% della media nazionale.
- Categoria 2: punteggio compreso tra il 75% ed il 95% della media nazionale.
- Categoria 3: punteggio compreso tra il 95% ed il 110% della media nazionale.
- Categoria 4: punteggio compreso tra il 110% ed il 125% della media nazionale.
- Categoria 5: punteggio maggiore del 125% della media nazionale.

Le Categorie 1 e 2 evidenziano un livello base o iniziale di competenza, la Categoria 3 un livello intermedio, le categoria 4 e 5 un livello avanzato.

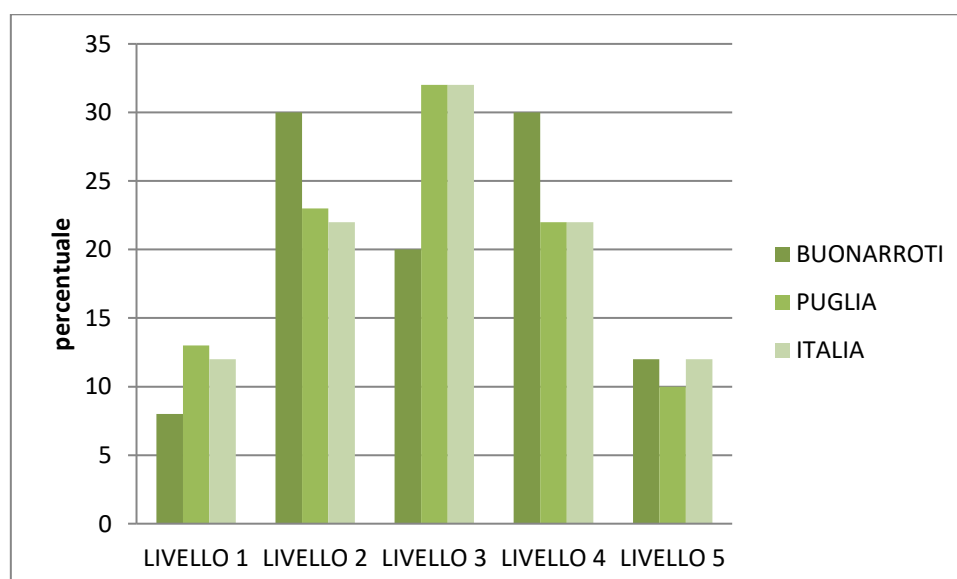
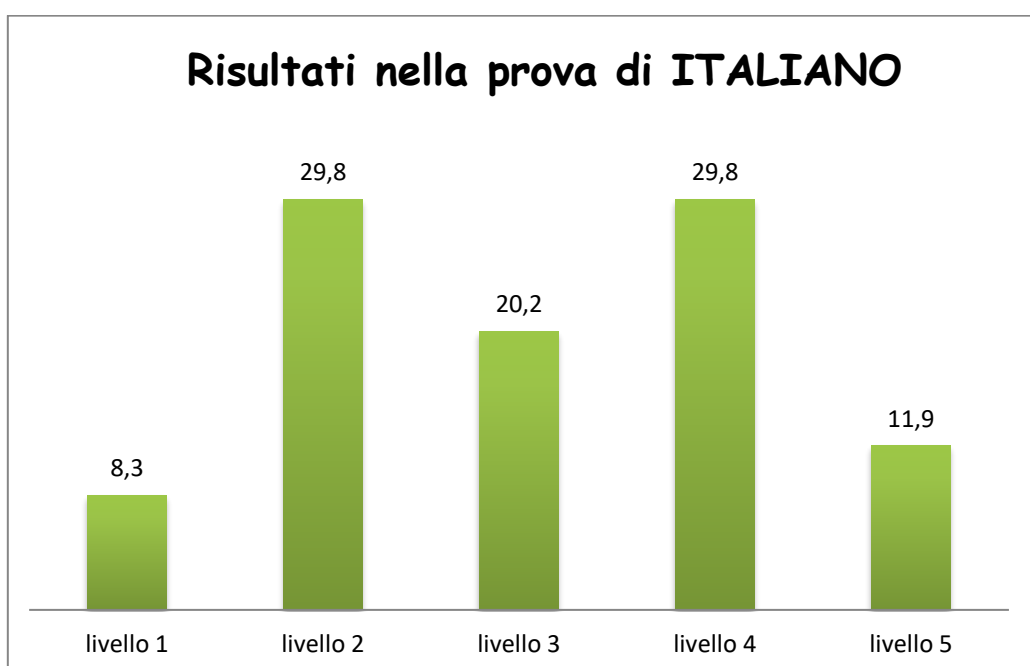
Relativamente ai risultati di inglese, si fa presente che la prova era divisa in due parti: **READING** (comprensione del testo scritto) e **LISTENING** (ascolto). Le Indicazioni Nazionali e i documenti ministeriali indicano l'A2 come livello di riferimento da raggiungere alla fine della classe terza di scuola secondaria di primo grado.

Nelle tabelle viene riportato un *confronto con lo scorso anno scolastico*: un numero negativo indica che la categoria in questione quest'anno ha subito un calo rispetto al dato dello scorso anno; viceversa un numero positivo indica un incremento rispetto allo scorso anno.

PROVA DI ITALIANO

Numero alunni che hanno svolto la prova: 84

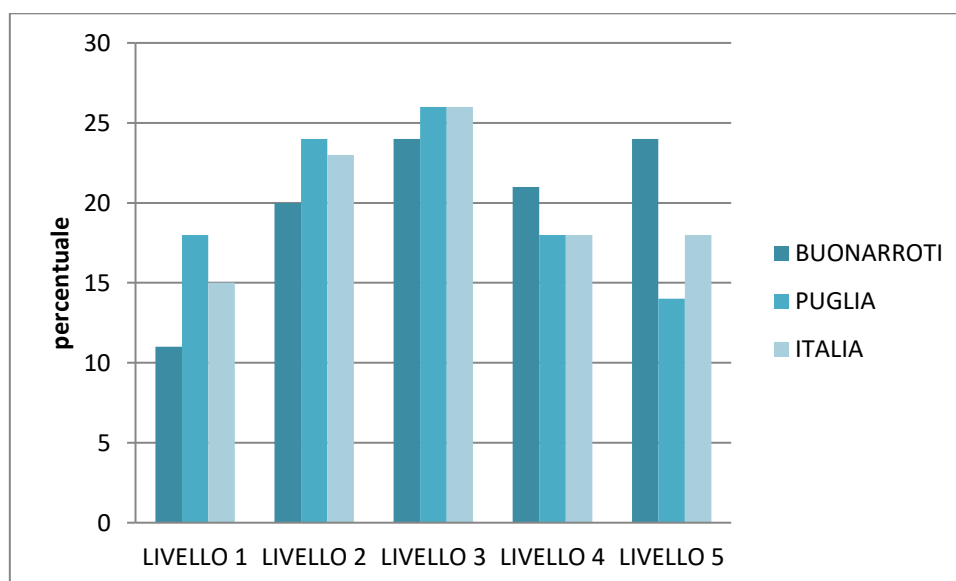
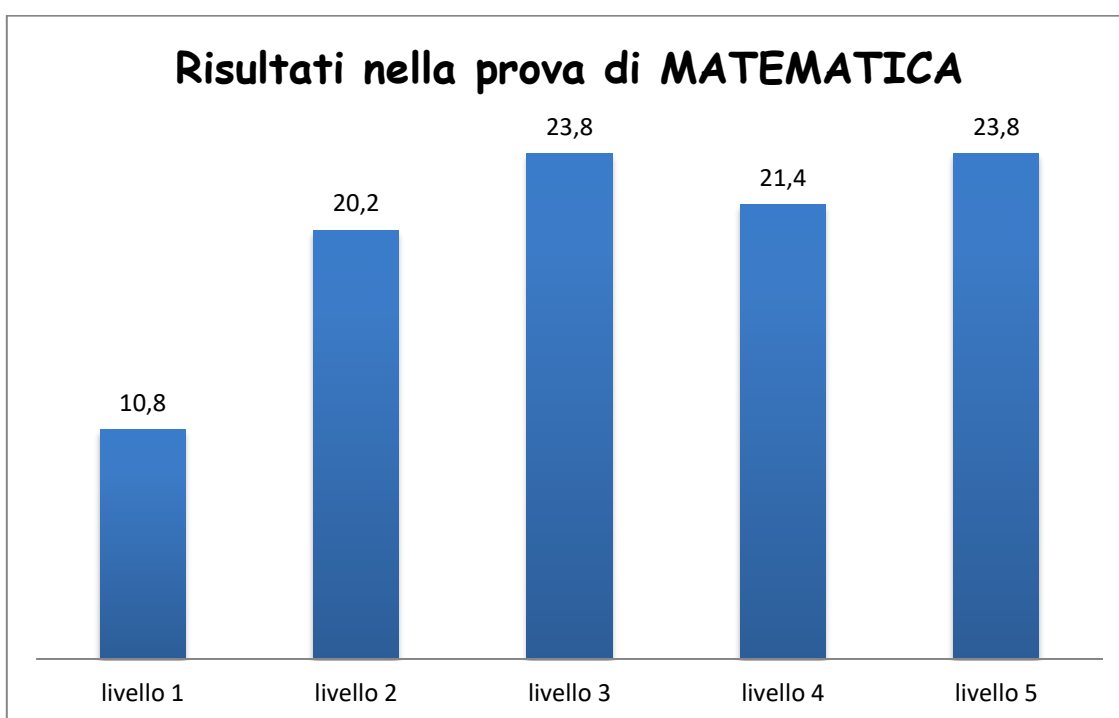
	% STUDENTI	CONFRONTO CON LO SCORSO A. S.
Categoria 1	8.3	-2.1
Categoria 2	29.8	+2.9
Categoria 3	20.2	-20.1
Categoria 4	29.8	+14.9
Categoria 5	11.9	+4.4



PROVA DI MATEMATICA

Numero alunni che hanno svolto la prova: 84

	% STUDENTI	CONFRONTO CON LO SCORSO A. S.
Categoria 1	10.8	+0.3
Categoria 2	20.2	-0.7
Categoria 3	23.8	-16.5
Categoria 4	21.4	+3.5
Categoria 5	23.8	+13.4

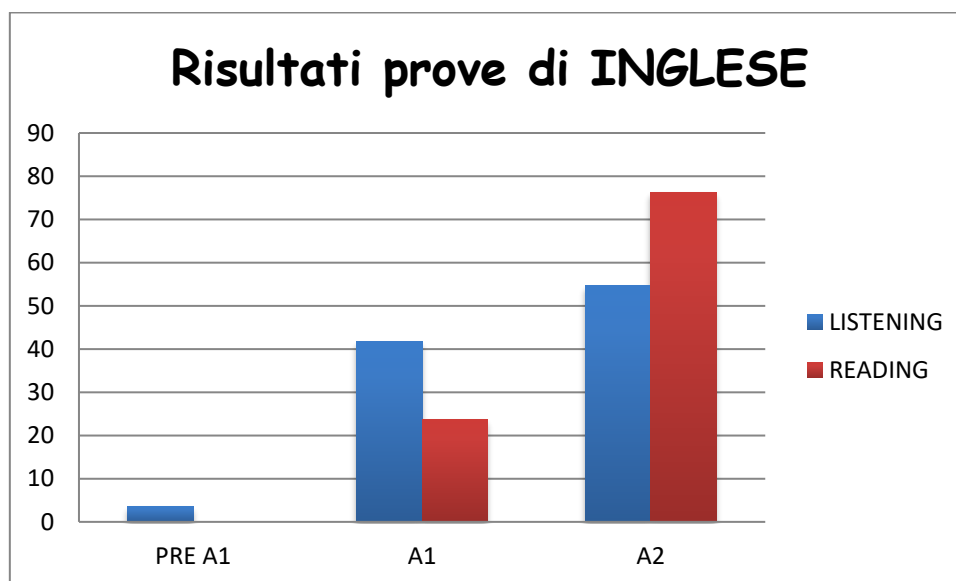


PROVE DI INGLESE

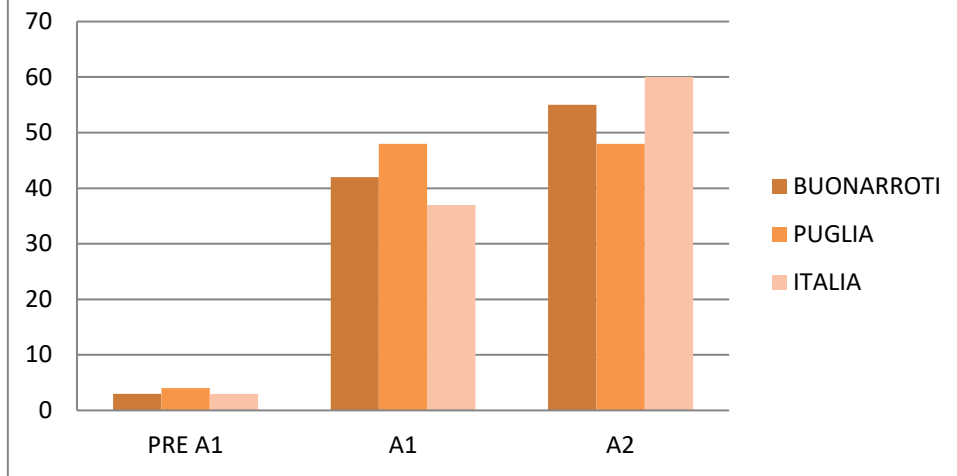
Numero alunni che hanno svolto le prove: 84

LISTENING	% STUDENTI	CONFRONTO CON LO SCORSO A. S.
PRE A1	3.6	-0.9
A1	41.7	-12.0
A2	54.7	+12.9

READING	% STUDENTI	CONFRONTO CON LO SCORSO A. S.
PRE A1	0	-4.5
A1	23.8	-6.1
A2	76.2	+10.6



LISTENING



READING

